

¡Imprima Su Carta de Verificación de Membresía y Recibos



- 1) Visite el sitio web de ACOG en www.acog.org/myacog
- 2) Ingrese su registro de usuario

Si no puede acceder con su registro de usuario:

A. ¿Están sus cuotas al día? Puede pagar en línea en www.acog.org/renew

B. En caso de que, si están al día, y no puede entra. Contáctese con Servicios de Membresía en:

Correo Electrónico: membersupport@acog.org

Fax: (202) 479-0054

Teléfono: (202) 863-2452

Correo Postal: PO Box 96920, Washington, DC 20024-9998

- 3) A la derecha, haga clic en el botón “My ACOG” y seleccione “Membership”.



Profile

Membership

CME

Email Preferences

Purchases


- 4) En La siguiente página vera la información sobre su membresía. También, puede imprimir su carta verificación al instante y sus recibos.

Membership

Thank you for your membership.

| | | | |
|---------------------------|-------------------------|------------------------|------------------------|
| Membership Type: | Expiration Date: | | |
| Fellow | 12/31/2020 | | |
| PRINT VERIFICATION LETTER | | | |
| Past Dues Receipts | | | |
| Invoice Number | Date | Membership Term | Membership Type |

¡Imprima Su Certificado y Tarjeta de Membresía!




Acceso disponible solo para Fellows

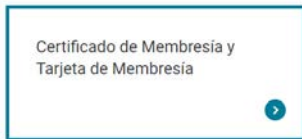


Acceso disponible para todos los miembros

- 1) Visite el sitio web de ACOG en www.acog.org/membership/join.
- 2) Desplazarse hacia abajo de la página web y haga clic en el panel “Solicitudes e Información en Español”.



- 3) Haga clic en el panel “Certificado de Membresía y Tarjeta de Membresía”.



- 4) Haga clic en los enlaces para imprimir sus documentos.

Imprimir Certificado de Membresía y Tarjeta de Membresía

Para imprimir su certificado de membresía (ACOG Fellows solamente) o tarjeta de membresía, haga clic en el enlace correspondiente a continuación.

- [Imprimir Certificado de Membresía](#)
- [Imprimir Tarjeta de Membresía](#)